

Mafelec, spécialiste de la commande adaptée

Auxiliaires spécifiques sur cahier des charges Client.

Le champ des possibilités :

- ① **Rupteurs à tige**
Le contact assuré dans toutes les positions
- ② **Tumblers**
Interrupteurs à bascule
- ③ **Boutons inter-verrouillés**
Commandes sécurisées
- ④ **Commandes au pied**
La commande mains libres
- ⑤ **Accessoires**
Gamme d'accessoires de montage, sécurité, étanchéité et étiquetage des auxiliaires.



Nos appareils respectent la directive Européenne RoHS, limitant l'utilisation de certaines substances dangereuses dans les équipements électriques.

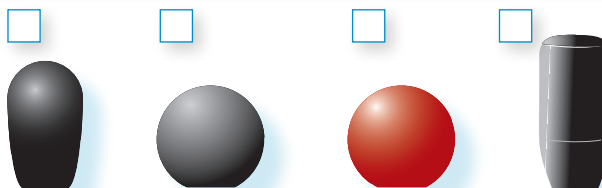


Rupteurs à tiges



Assistant de configuration

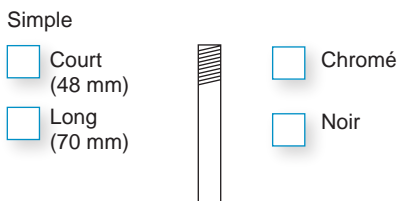
1- Cocher le type de boule



2- Cocher la couleur de la collerette

Chromée Noire

3- Cocher le type de levier de manoeuvre

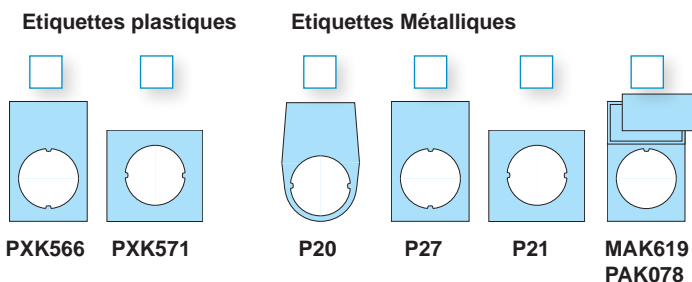


4- Cocher le type de soufflet



Standard
 Spécial grand froid

5- Cocher l'étiquette si demandée

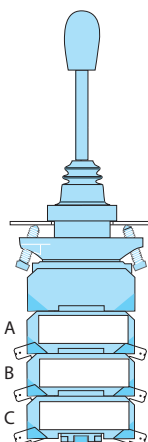


6- Indiquer la gravure de l'étiquette si nécessaire

7- Cocher la couleur de l'étiquette

Fond noir Gravure blanche Fond rouge Gravure blanche Fond vert Gravure blanche
 Fond gris Gravure noire Fond jaune Gravure noire Fond blanc Gravure noire

8- Compléter le diagramme électrique



Indiquer dans les cases
A - B - C le type de contact
 1O, 1F 1O1F,
 2 contacts max. par case

9- Cocher le type de contact

Argent - Palladium Argent - Nikel Flash or

10- Cocher le type de connexion

Vis et cavalier IP2x Vis et cavalier Languette double pour clip de 6.35mm

22 Tumbler - Appareils complets - Gamme Ø 22

- Boutons à basculeur - Colletette métallique noire - Serrage par vis pointeaux - 1 ou 2 contacts par étages, 8 contacts max.
- Raccordement par languette pour clip de 6,35 mm

Désignation	Direction	Contact	Schéma	Référence	Masse Kg
Bouton à basculeur 2 directions fixes		1O		L 2 2 T 1 O	0,090
		1F		L 2 2 T 1 F	0,090
		1O1F		L22T1O1F	0,100
		2O		L 2 2 T 2 O	0,100
		2F		L 2 2 T 2 F	0,100
Bouton à basculeur 2 directions à retour automatique		1O		L 2 2 T 1 O R A	0,090
		1F		L 2 2 T 1 F R A	0,090
		1O1F		L22T1O1FRA	0,100
		2O		L 2 2 T 2 O R A	0,100
		2F		L 2 2 T 2 F R A	0,100

Pour obtenir une version avec raccordement par languette double pour clip de 6.35 mm ajouter **F2** à la fin de la référence
Exemple: **L22T2FRA F2**

Encombrements - Perçages

Epaisseur du support : 1 à 6 mm

Ajouter 16 mm à la cote de 39 mm par étage électrique supplémentaire

